



AB ホテル

東証(JASDAQ)スタンダード 6565 業種: レジャー&アミューズメント

三田証券株式会社
調査部長 チーフアナリスト
清水 純一

jshimizu@mitasec.com

1Q は黒字確保に成功

アップデート

1Q 売上高は上期ガイダンス比 47%の進捗、黒字確保に成功

22/3 期 1Q 決算は、売上高 13.97 億円（前年同期比 63.5%増）、営業利益 0.36 億円（前年同期は-1.56 億円の赤字）と黒字を確保。なお、前期 4Q は-0.34 億円の営業赤字だった。会社ガイダンス（上期、通期）は据え置かれた。

上期ガイダンス（売上高 30 億円、営業利益 2.5 億円）に対する進捗率は、売上高 47%、営業利益 14%。営業利益の進捗率は低く見えるが、国内各地で緊急事態措置やまん延防止措置がとられていたことを踏まえれば、市場に対する悪材料とはならないと考える。

既存店（27 店舗）の平均客室稼働率は 88.3%（YoY+31.8ppt）と大幅に改善。業界内では相当に高い部類に属すると思われる。前期 4Q の平均客室稼働率約 70%（当社推定）からも大幅に上昇。

1Q におけるホテルの新規出店は 1 店舗（AB ホテル木更津）。1Q 末店舗数は 32 店舗。

同業他社と比べて割安感があり、株価上昇余地は大きい

同社のホテルは主に地方の製造業拠点近くに出店していることが多く、ビジネス出張需要回復の恩恵を得やすい立場にあるため、同業大手に先駆けた業績回復が見込めると当社は判断している。一方、直近の株価の調整は同業者と比べて大きく、同社株価には大きな上昇余地があると当社は見ている。

レーティング及び目標株価の根拠については、2021年4月21日付レポートをご参照下さい。

レーティング

Buy

目標株価(円)	1,400
株価(円) (7/30)	1,111
時価総額(十億円)	15.7

変更の有無

レーティング	なし
目標株価	なし
業績予想	なし

株価推移(円)



出所: Bloomberg Finance LP

業績推移

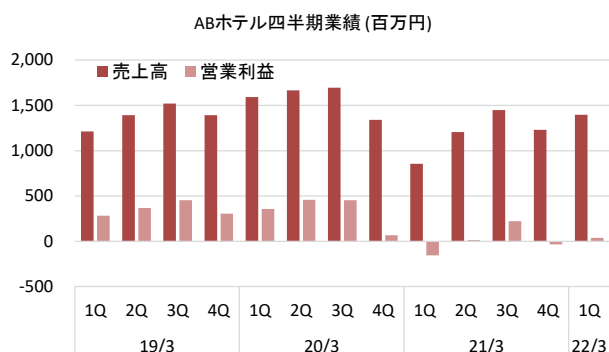
	19/3	20/3	21/3	22/3予	23/3予	
売上高	十億円	5.5	6.3	4.7	6.1	7.0
営業利益	十億円	1.4	1.3	0.0	0.7	1.4
経常利益	十億円	1.4	1.3	0.0	0.6	1.3
当期純利益	十億円	0.9	0.9	0.0	0.4	0.8
EPS	円	62.6	62.9	0.7	28.9	59.3
BPS	円	370.8	427.7	422.4	455.6	508.9
DPS	円	6.0	6.0	1.0	4.0	6.0
PER	倍	32.0	14.4	1,620.1	39.4	19.2
PBR	倍	5.4	2.1	2.7	2.5	2.2
配当利回り	%	0.3	0.7	0.1	0.4	0.5
ROA	%	5.6	4.9	0.1	1.9	3.8
ROE	%	18.3	15.7	0.2	6.5	12.3

出所: 会社資料、三田証券

会社概要

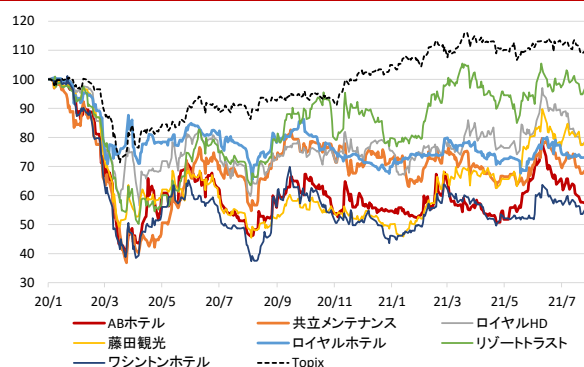
AB ホテルは愛知県に本拠地を置き、「AB ホテル」ブランドの宿泊特化型ビジネスホテルを営む。店舗数は 31 店舗（21/3 期末）。店舗の設計段階に積極的に関わることで初期投資を抑制し、フロント業務に業務委託方式を取り入れることで低コストオペレーションを実現している。東祥（8920）の連結子会社。

図表: 四半期業績



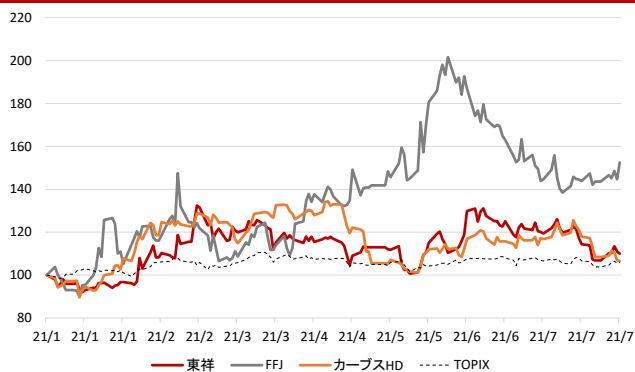
出所: 会社資料、三田証券

図表: ホテル業者株価推移



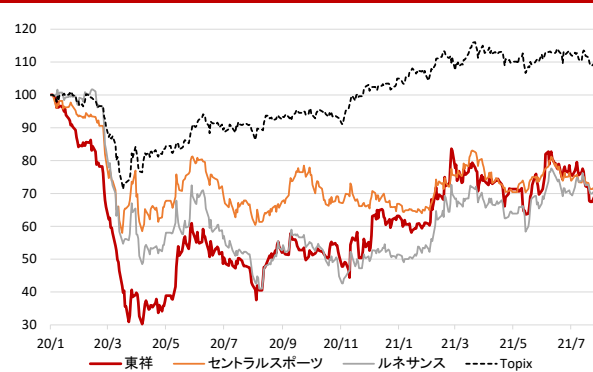
出所: Bloomberg Finance LP 資料、三田証券 注: 2019年末を100として指数化

図表: フィットネスクラブ業者株価推移



出所: Bloomberg Finance LP 資料、三田証券 注: 2020年末を100として指数化

図表: フィットネスクラブ業者株価推移



出所: Bloomberg Finance LP 資料、三田証券 注: 2020年末を100として指数化

図表: フィットネスクラブ業者のバリュエーション比較

会社名	ティッカー	株価 7/29	時価総額 10億円	PER 前期	PER 直近12か月	PER 今期予	PER 来期予	PBR 前期	EV/EBITDA 来期予	EV/売上高 来期予	ROE 直近12か月	売上成長率 直近12か月	EBITDAマージン 直近12か月	配当利回り 今期予	1か月 騰落率	3か月 騰落率	1年 騰落率
ルネサンス	2378	1,189	25.4	NA	NA	NA	NA	2.3	NA	NA	-66.8	-32.9	-17.3	NA	-2.8	6.0	50.3
RIZAP	2928	201	111.8	71.8	99.5	NA	NA	4.0	NA	NA	5.9	-10.5	7.0	NA	-9.0	-1.0	50.0
セントラルSP	4801	2,424	27.8	NA	NA	NA	NA	1.2	NA	NA	-10.1	-32.5	9.0	NA	-0.1	2.6	18.7
カーブスHD	7085	833	78.2	95.4	95.4	73.5	23.8	9.6	NA	2.7	9.6	-10.5	11.3	0.6	-9.2	1.2	53.0
FFJ	7092	4,780	74.5	67.6	67.6	47.7	38.9	7.0	NA	4.7	16.1	-1.5	26.8	0.1	6.0	2.8	NA
東祥	8920	1,756	67.3	309.2	309.2	35.2	23.0	1.9	9.9	3.3	0.6	-48.9	21.0	0.2	-8.4	-1.8	64.9
平均				136.0	142.9	52.1	28.6	4.4	9.9	3.5	-7.5	-22.8	9.6	0.3	-3.9	1.6	47.4

出所: Bloomberg Finance LP 資料、三田証券 注: 予想値は Bloomberg コンセンサスペース

図表: ホテル業者のバリュエーション比較

会社名	ティッカー	株価 7/29	時価総額 10億円	PER 前期	PER 直近12か月	PER 今期予	PER 来期予	PBR 前期	EV/EBITDA 来期予	EV/売上高 来期予	ROE 直近12か月	売上成長率 直近12か月	EBITDAマージン 直近12か月	配当利回り 今期予	1か月 騰落率	3か月 騰落率	1年 騰落率
リゾートトラ	4681	1,805	195.9	NA	NA	28.0	22.7	1.7	10.7	1.5	-8.4	5.3	2.6	1.7	-0.5	3.6	48.3
ワシントンホテル	4691	726	8.8	NA	NA	NA	NA	1.3	NA	NA	-71.4	-75.9	-130.8	NA	-6.6	3.3	25.4
アメイズ	6076	854	13.0	54.3	NA	NA	NA	1.2	NA	NA	-2.6	-15.2	14.0	NA	-8.3	-0.2	26.5
グリーンズ	6547	559	7.2	NA	NA	NA	698.8	3.1	NA	0.7	-128.2	-50.3	-55.9	0.0	-4.4	-2.6	35.0
A B ホテル	6565	1,138	16.1	1,602.8	1,609.6	NA	NA	2.7	NA	NA	0.2	-24.7	15.4	NA	-10.7	7.1	23.0
ロイヤルHD	8179	1,983	90.0	NA	NA	NA	62.5	3.0	13.9	1.1	-71.9	-45.2	-26.7	0.3	-8.8	4.4	29.3
共立メンテ	9616	3,675	144.1	NA	NA	89.0	23.6	2.0	16.9	1.4	-15.7	-28.6	-5.3	0.5	1.5	5.9	22.1
帝国ホテル	9708	1,838	109.2	NA	NA	NA	35.1	2.4	11.0	1.5	-26.9	-43.6	-30.8	0.2	-4.8	-2.1	16.4
ロイヤルホテル	9713	1,225	12.6	NA	NA	NA	NA	NA	NA	NA	NA	-58.4	-36.0	NA	0.3	2.2	2.0
藤田観	9722	2,312	28.2	NA	4.1	1.4	NA	1.1	14.9	0.9	33.7	-66.8	70.1	0.0	3.7	23.6	66.7
京都ホテル	9723	623	7.5	NA	NA	NA	NA	10.7	NA	NA	-140.1	-60.0	-23.4	NA	-4.4	2.3	10.9
平均				828.5	806.8	39.5	168.5	2.9	13.5	1.2	-43.1	-42.1	-18.8	0.4	-3.9	4.3	27.8

出所: Bloomberg Finance LP 資料、三田証券 注: 予想値は Bloomberg コンセンサスペース

留意事項

【アナリストによる証明】

本レポートに示された有価証券や発行体に関する見解は、本レポートの表紙に記載されたアナリスト個人の見解を正確に反映したものであることをここに証明します。また、当該アナリストは、直接間接を問わず、本レポートで特定の見解を表明することに対して報酬を受領していないこと、また、報酬の受領を約していないことをここに証明します。

【目標株価及びレーティングについて】

レーティングの定義は以下の通りです。

目標株価及びレーティングの対象期間は今後 12 カ月程度です。

Buy：目標株価設定・変更時において予想するトータルリターン（目標株価の株価からの乖離率＋予想配当利回り）が+15%以上と判断する銘柄。

Hold：目標株価設定・変更時において予想するトータルリターン（目標株価の株価からの乖離率＋予想配当利回り）が-15%から+15%の間にあると判断する銘柄。

Sell：目標株価設定・変更時において予想するトータルリターン（目標株価の株価からの乖離率＋予想配当利回り）が-15%以下と判断する銘柄。

RS：一時的に目標株価及びレーティングを停止した銘柄。

NR：目標株価又はレーティングを付与しない銘柄。

【利益相反関係の可能性について】

三田証券株式会社及びその関連会社は、本レポートに記載された企業に対して投資銀行業務に関するサービスを提供する等、同企業と取引を行なっている、又は今後行なう可能性があります。したがって、本レポートを閲覧される投資家の皆さまは、本レポートの客観性に影響を与える利益相反関係が当社に発生する可能性があることを予めご了承ください。三田証券株式会社は、本レポートに掲載されている銘柄の株式について、今後保有し、又は売買する可能性があります。また、三田証券株式会社は、本レポートで示される投資判断や見解と相反する又は整合しない態様で、自己において売り又は買いのポジションを有する可能性があります。本レポートはあくまでも投資判断の参考のための一つの要素としてご参照ください。

【重要な開示事項】

1. 三田証券株式会社は、本レポートの対象会社と親会社、子会社、関連会社または関係会社の関係にあります：該当なし
2. 三田証券株式会社の役員は、本レポートの対象会社の役員を兼任しています：該当なし
3. 三田証券株式会社は、本レポートの対象会社の発行済み普通株式等総数の5%以上を保有しています（前月末時点）：該当なし
4. 三田証券株式会社は、本レポートの対象会社の有価証券の募集または売出し等に際し、過去 12 カ月間に主幹事会社または共同主幹事会社を務めました：該当なし
5. 本レポートの表紙に記載されたアナリストは、本調査レポートの対象会社の役員、顧問に就任しています：該当なし
6. 本レポートの表紙に記載されたアナリストの家族は、本調査レポートの対象会社の役員、顧問に就任しています：該当なし
7. 本レポートの表紙に記載されたアナリストまたはその家族は、本調査レポートの対象会社の有価証券（普通株式、社債、転換社債型新株予約権付社債など）を保有しています：該当なし

【その他の留意事項】

本レポートの内容・記述は、一般に入手可能な公開情報に基づき、アナリストの取材により必要な補充を加え作成されたものです。本レポートの作成者は、インサイダー情報の使用はもとより、当該情報を入手することも禁じられています。本レポートに含まれる情報は、正確かつ信頼できると考えられていますが、その正確性が客観的に検証されているものではありません。本レポートは投資家が必要とする全ての情報を含むことを意図したものではありません。本レポートに含まれる情報は、金融市場や経済環境の変化等のために、最新のものではなくなる可能性があります。本レポート内で直接又は間接的に取り上げられている株式は、株価の変動や発行体の経営・財務状況の変化、金利・為替の変動等の要因により、投資元本を割り込むリスクがあります。過去のパフォーマンスは将来のパフォーマンスを示唆し、または保証するものではありません。本レポート内で示す見解は予告なしに変更されることがあり、三田証券株式会社は、本レポート内に含まれる情報及び見解を更新する義務を負うものではありません。三田証券株式会社は、投資家が本レポートを利用したこと又は本レポートに依拠したことによる直接・間接の損失や逸失利益及び損害を含むいかなる結果についても一切責任を負いません。当社が行う情報提供に関しましては、投資判断の参考となる情報の提供を目的としたものであり、将来の結果をお約束するものではありません。投資に関する最終決定はお客様ご自身の判断でなさるようお願いいたします。本レポートの著作権は三田証券株式会社に帰属し、許可なく複製、転写、引用等を行うことを禁じます。本レポートは目論見書その他の募集書面を構成せず、証券の勧誘行為が認められていない国・地域において、いかなる証券についての販売の申し出又は購入の申し出の勧誘を意図するものではありません。本レポートの交付を受けたいかなる者も、本レポートを交付、回覧もしくは配布してはならず、又は他の何人に対しても、本レポートを複製し、付与し若しくは閲覧に供してはなりません。

【英語版レポートに関する免責事項】

本レポートは日本語版が正規版であり、英語版レポートは日本語版を英語に翻訳したものです。日本語版と英語版の内容に齟齬がある場合、常に日本語版が優先します。三田証券株式会社は、英語版レポートの内容の正確性、完全性等についていかなる保証をするものではありません。

【金融商品取引法における表示事項（手数料及びリスク情報等）】

本レポートの記載の内容に従ってお取引をされる場合、各サービス又は各商品ごとに所定の手数料や諸経費等をお客様にご負担いただく場合があります。また、各サービス又は各商品等には価格の変動等による損失を生じるおそれがあります。各サービス又は各商品ごとに手数料等、リスクは異なりますので、上場有価証券等書面、当該サービス又は商品等の契約締結前交付書面又はお客様向け資料をよくお読みください。

商号等 : 三田証券株式会社 / 金融商品取引業者 関東財務局長（金商）第 175 号
加入協会 : 日本証券業協会