

ダイワ日本国債ファンド (毎月分配型)

<3067>

追加型投信／国内／債券

日経新聞掲載名：日本国債

第189期	2022年4月11日決算	第192期	2022年7月11日決算
第190期	2022年5月10日決算	第193期	2022年8月10日決算
第191期	2022年6月10日決算	第194期	2022年9月12日決算

受益者のみなさまへ

毎々、格別のご愛顧にあずかり厚くお礼申し上げます。

当ファンドは、わが国の国債に投資し、安定した収益の確保および信託財産の着実な成長をめざしております。当作成期につきましてもそれに沿った運用を行ないました。ここに、運用状況をご報告申し上げます。

今後とも一層のお引立てを賜りますよう、お願い申し上げます。

第194期末	基準価額	8,537円
	純資産総額	114,592百万円
第189期～第194期	騰落率	△0.5%
	分配金合計	120円

(注) 騰落率は分配金(税込み)を分配時に再投資したものとみなして計算したものです。

大和アセットマネジメント

Daiwa Asset Management

大和アセットマネジメント株式会社
東京都千代田区丸の内一丁目9番1号
<https://www.daiwa-am.co.jp/>

運用報告書に関するお問い合わせ先



コールセンター 受付時間 9:00～17:00 (営業日のみ)
0120-106212

お客様の口座内容に関するご照会は、
お申し込みされた販売会社にお問い合わせください。

■当ファンドは、信託約款において「運用報告書(全体版)」に記載すべき事項を電磁的方法によりご提供することを定めており、以下の手順で閲覧、ダウンロードいただけます。「運用報告書(全体版)」は受益者の方からのご請求により交付されます。交付をご請求される方は、販売会社へお問い合わせください。



見やすく読みまちがえにくい
ユニバーサルデザインフォント
を採用しています。

◇TKU0306720220912◇

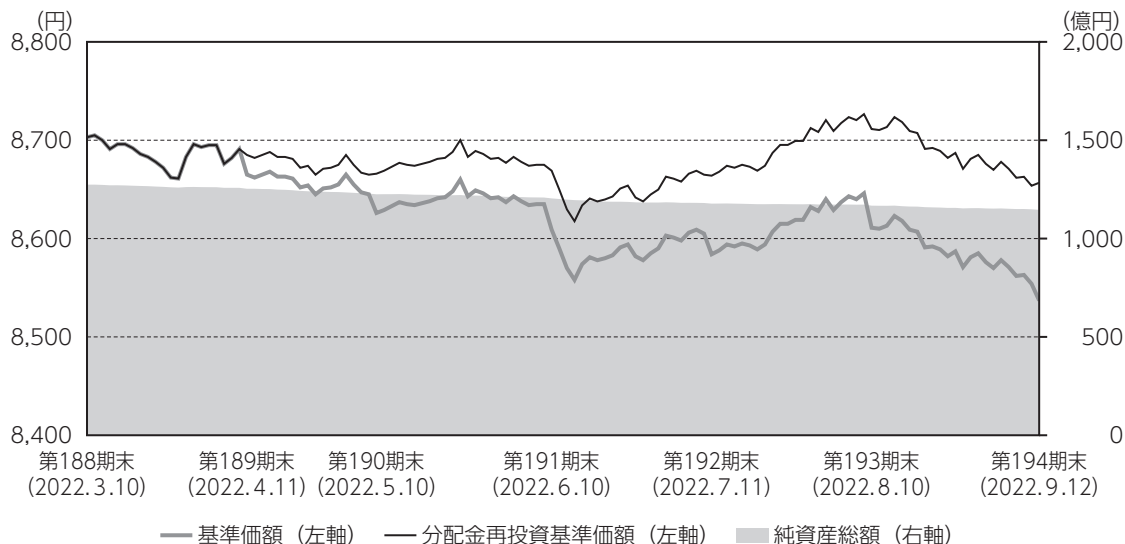
「運用報告書(全体版)」の閲覧・ダウンロード方法

上記のURLにアクセス → ファンド検索欄にファンド名を入力 → リストから当ファンドを選択 → 運用報告書(全体版)を選択



運用経過

基準価額等の推移について



(注) 分配金再投資基準価額は、当作成期首の基準価額をもとに指数化したものです。

- * 分配金再投資基準価額は、分配金（税込み）を分配時に再投資したものとみなして計算したもので、ファンド運用の実質的なパフォーマンスを示すものではありません。
- * 分配金を再投資するかどうかについては、お客さまがご利用のコースにより異なります（分配金を自動的に再投資するコースがないファンドもあります）。また、ファンドの購入価額により課税条件も異なります。したがって、お客さまの損益の状況を示すものではありません。

基準価額・騰落率

第189期首：8,703円

第194期末：8,537円（既払分配金120円）

騰落率：△0.5%（分配金再投資ベース）

基準価額の主な変動要因

主として「ダイワ日本国債マザーファンド」の受益証券を通じてわが国の国債に投資した結果、金利の上昇により債券価格が下落したことなどから、基準価額は下落しました。くわしくは「投資環境について」をご参照ください。

1万口当りの費用の明細

項 目	第189期～第194期 (2022.3.11～2022.9.12)		項 目 の 概 要
	金 額	比 率	
信 託 報 酬	9円	0.100%	信託報酬＝当作成期中の平均基準価額×信託報酬率 当作成期中の平均基準価額は8,628円です。
(投 信 会 社)	(4)	(0.042)	投信会社分は、ファンドの運用と調査、受託会社への運用指図、基準価額の計算、法定書面等の作成等の対価
(販 売 会 社)	(4)	(0.042)	販売会社分は、運用報告書等各種書類の送付、口座内での各ファンドの管理、購入後の情報提供等の対価
(受 託 会 社)	(1)	(0.017)	受託会社分は、運用財産の管理、投信会社からの指図の実行の対価
売 買 委 託 手 数 料	—	—	売買委託手数料＝当作成期中の売買委託手数料／当作成期中の平均受益権口数 売買委託手数料は、有価証券等の売買の際、売買仲介人に支払う手数料
有 価 証 券 取 引 税	—	—	有価証券取引税＝当作成期中の有価証券取引税／当作成期中の平均受益権口数 有価証券取引税は、有価証券の取引の都度発生する取引に関する税金
そ の 他 費 用	0	0.001	その他費用＝当作成期中のその他費用／当作成期中の平均受益権口数
(監 査 費 用)	(0)	(0.001)	監査費用は、監査法人等に支払うファンドの監査に係る費用
合 計	9	0.101	

(注1) 当作成期中の費用（消費税のかかるものは消費税を含む）は追加、解約によって受益権口数に変動があるため、項目の概要の簡便法により算出した結果です。

(注2) 各金額は項目ごとに円未満を四捨五入してあります。

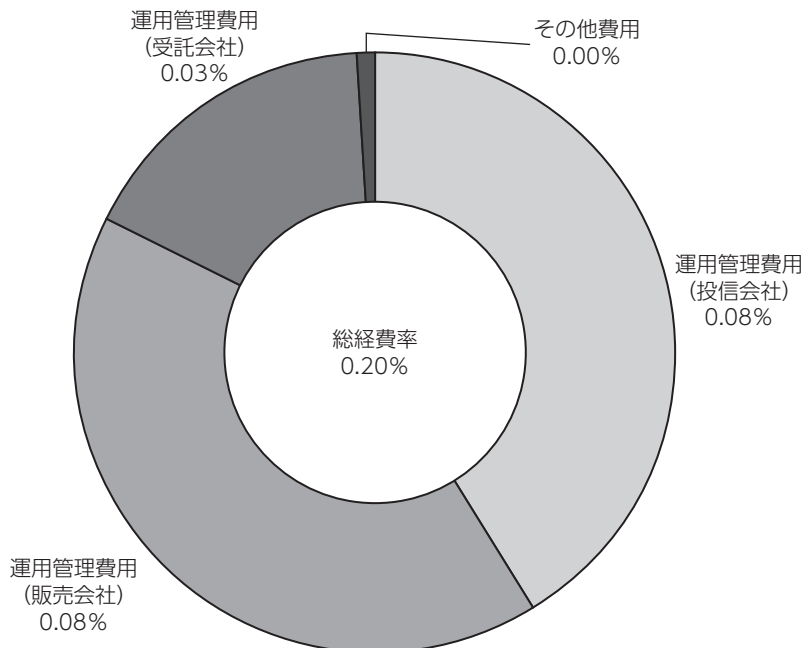
(注3) 各比率は1万口当りのそれぞれの費用金額を当作成期中の平均基準価額で除して100を乗じたもので、小数点第3位未満を四捨五入してあります。

(注4) 組み入れているマザーファンドがある場合、売買委託手数料、有価証券取引税およびその他費用は、当該マザーファンドが支払った金額のうち、このファンドに対応するものを含みます。組み入れている投資信託証券（マザーファンドを除く。）がある場合、各項目の費用は、当該投資信託証券が支払った費用を含みません。なお、当該投資信託証券の直近の計算期末時点における「1万口当りの費用の明細」が取得できるものについては「組入上位ファンドの概要」に表示することとしております。

参考情報

■ 総経費率

当作成期中の運用・管理にかかった費用の総額を、期中の平均受益権口数に期中の平均基準価額（1口当り）を乗じた数で除した総経費率（年率）は0.20%です。

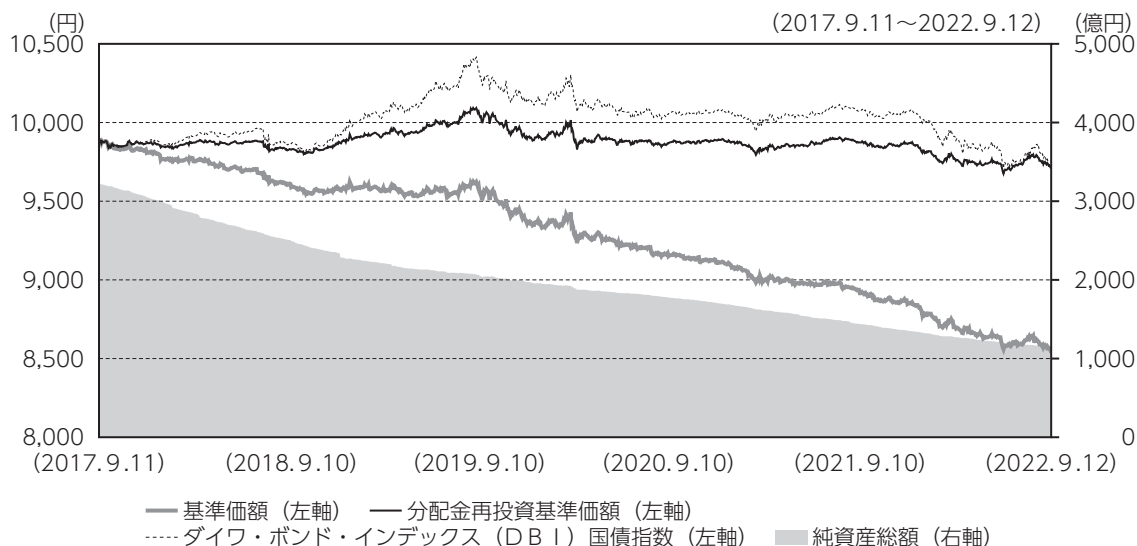


(注1) 1万口当りの費用明細において用いた簡便法により算出したものです。

(注2) 各費用は、原則として、募集手数料、売買委託手数料および有価証券取引税を含みません。

(注3) 各比率は、年率換算した値です。

最近5年間の基準価額等の推移について



(注) 分配金再投資基準価額および参考指数は、2017年9月11日の基準価額をもとに指数化したものです。

*参考指数はダイワ・ボンド・インデックス (DBI) 国債指数です。参考指数は投資対象資産の市場動向を説明する代表的な指数として記載しております。

	2017年9月11日 期初	2018年9月10日 決算日	2019年9月10日 決算日	2020年9月10日 決算日	2021年9月10日 決算日	2022年9月12日 決算日
基準価額 (円)	9,898	9,588	9,560	9,150	8,915	8,537
期間分配金合計 (税込み) (円)	—	240	240	240	240	240
分配金再投資基準価額の騰落率 (%)	—	△0.7	2.2	△1.8	0.1	△1.6
ダイワ・ボンド・インデックス (DBI) 国債指数騰落率 (%)	—	△0.3	4.5	△2.5	0.2	△3.4
純資産総額 (百万円)	322,993	249,305	205,324	177,398	143,739	114,592

(注1) 比率は小数点第1位未満を四捨五入してあります。

(注2) ダイワ・ボンド・インデックス (DBI) 国債指数は、株式会社大和総研が公表している日本国債のパフォーマンス・インデックスです。

(注3) 指数値は、指数提供会社により過去に遡って修正される場合があります。上記の指数は直近で知り得るデータを使用しております。

投資環境について

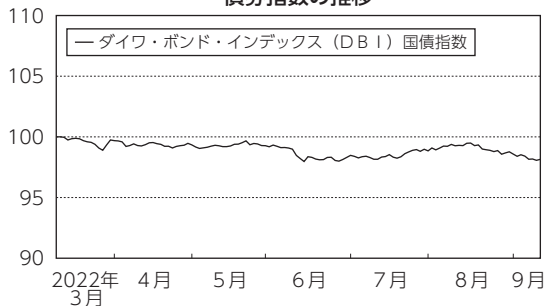
(2022.3.11~2022.9.12)

国内債券市況

国内債券市場では、金利は上昇（債券価格は下落）しました。

世界的なインフレ懸念や欧米の金融引き締めペースの加速などを背景に、国内金利は上昇しました。また、欧米の中央銀行による金融引き締めの継続が見込まれる中、日銀の金融政策正常化観測が高まったことも金利の上昇要因となりました。

債券指数の推移



(指数は当作成期首を100として指数化しています。)

前作成期末における「今後の運用方針」

当ファンド

主として「ダイワ日本国債マザーファンド」の受益証券を通じて、わが国の国債に投資し、残存期間の異なる債券の利息収入を幅広く確保することをめざした運用を行います。

ダイワ日本国債マザーファンド

運用の基本方針に基づき、わが国の国債の組入比率を高位に保ちつつ、1年ごとの残存期間（残存1年未満、残存1年以上2年未満、…、残存14年以上15年未満など、全15区分）の各投資金額がほぼ同程度となるような運用（ラダー型運用）を行ってまいります。

ポートフォリオについて

(2022.3.11~2022.9.12)

当ファンド

主として「ダイワ日本国債マザーファンド」の受益証券を通じて、わが国の国債に投資し、残存期間の異なる債券の利息収入を幅広く確保することをめざした運用を行いました。

ダイワ日本国債マザーファンド

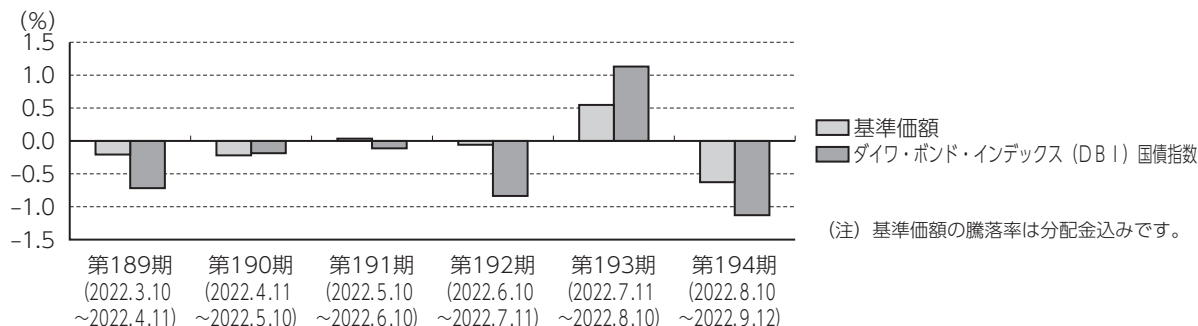
運用の基本方針に基づき、当作成期を通じてわが国の国債の組入比率を高位に保ちつつ、1年ごとの残存期間（残存1年未満、残存1年以上2年未満、…、残存14年以上15年未満など、全15区分）の各投資金額がほぼ同程度となるような運用（ラダー型運用）を行いました。

ベンチマークとの差異について

当ファンドは運用の評価または目標基準となるベンチマークを設けておりません。

以下のグラフは、当ファンドの基準価額と参考指数との騰落率の対比です。

当ファンドは運用スキーム上、参考指数と比較して残存15年以上の国債の組み入れがないという特徴があります。参考指数は国内債券市場の動向を表す代表的な指数として掲載しております。



分配金について

当作成期の1万口当り分配金（税込み）は下記「分配原資の内訳（1万口当り）」の「当期分配金（税込み）」欄をご参照ください。

収益分配金の決定根拠は下記「収益分配金の計算過程（1万口当り）」をご参照ください。

なお、留保益につきましては、運用方針に基づき運用させていただきます。

■分配原資の内訳（1万口当り）

項 目	第189期	第190期	第191期	第192期	第193期	第194期
	2022年3月11日 ～2022年4月11日	2022年4月12日 ～2022年5月10日	2022年5月11日 ～2022年6月10日	2022年6月11日 ～2022年7月11日	2022年7月12日 ～2022年8月10日	2022年8月11日 ～2022年9月12日
当期分配金（税込み）（円）	20	20	20	20	20	20
対基準価額比率（%）	0.23	0.23	0.23	0.23	0.23	0.23
当期の収益（円）	13	11	12	12	13	13
当期の収益以外（円）	6	8	7	7	6	6
翌期繰越分配対象額（円）	781	773	765	758	751	744

（注1）「当期の収益」は「経費控除後の配当等収益」および「経費控除後の有価証券売買等損益」から分配に充当した金額です。また、「当期の収益以外」は「収益調整金」および「分配準備積立金」から分配に充当した金額です。

（注2）円未満は切捨てており、当期の収益と当期の収益以外の合計が当期分配金（税込み）に合致しない場合があります。

（注3）当期分配金の対基準価額比率は当期分配金（税込み）の期末基準価額（分配金込み）に対する比率で、ファンドの収益率とは異なります。

■収益分配金の計算過程（1万口当り）

項 目	第189期	第190期	第191期	第192期	第193期	第194期
(a) 経費控除後の配当等収益	✓ 13.20円	✓ 11.63円	✓ 12.40円	✓ 12.55円	✓ 13.07円	✓ 13.17円
(b) 経費控除後の有価証券売買等損益	0.00	0.00	0.00	0.00	0.00	0.00
(c) 収益調整金	✓ 788.41	✓ 781.63	✓ 773.28	✓ 765.69	✓ 758.26	✓ 751.34
(d) 分配準備積立金	0.00	0.00	0.00	0.00	0.00	0.00
(e) 当期分配対象額(a + b + c + d)	801.62	793.27	785.68	778.25	771.33	764.52
(f) 分配金	20.00	20.00	20.00	20.00	20.00	20.00
(g) 翌期繰越分配対象額(e - f)	781.62	773.27	765.68	758.25	751.33	744.52

（注）✓を付した該当項目から分配金を計上しています。



今後の運用方針

■当ファンド

主として「ダイワ日本国債マザーファンド」の受益証券を通じて、わが国の国債に投資し、残存期間の異なる債券の利息収入を幅広く確保することをめざした運用を行います。

■ダイワ日本国債マザーファンド

運用の基本方針に基づき、わが国の国債の組入比率を高位に保ちつつ、1年ごとの残存期間（残存1年未満、残存1年以上2年未満、…、残存14年以上15年未満など、全15区分）の各投資金額がほぼ同程度となるような運用（ラダー型運用）を行ってまいります。



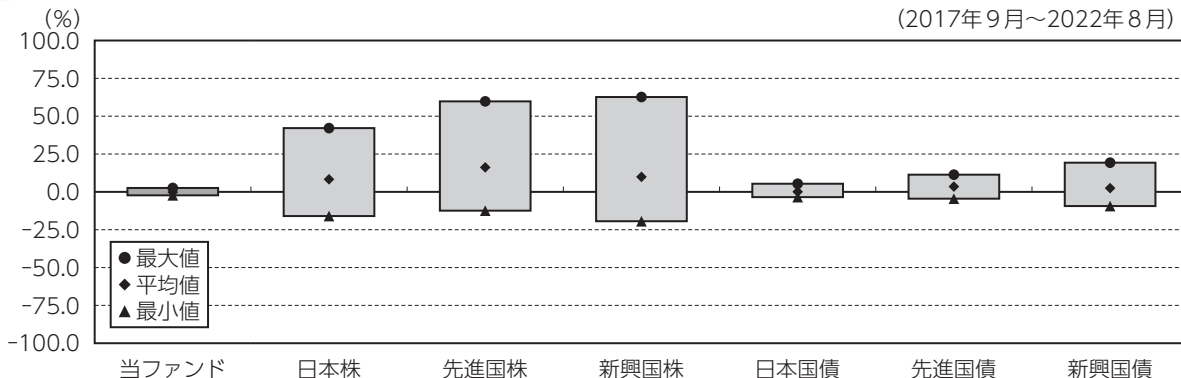
当ファンドの概要

商品分類	追加型投信／国内／債券	
信託期間	無期限（設定日：2006年6月12日）	
運用方針	安定した収益の確保および信託財産の着実な成長をめざして運用を行ないます。	
主要投資対象	ベビーファンド	ダイワ日本国債マザーファンドの受益証券
	ダイワ日本国債マザーファンド	わが国の公社債
マザーファンドの運用方法	<p>①主としてわが国の国債に投資し、残存期間の異なる債券の利息収入を幅広く確保することをめざして運用を行ないます。</p> <p>②わが国の国債への投資にあたっては、原則として、最長15年程度までの国債を、各残存期間ごとの投資金額がほぼ同程度となるように組み入れます。</p> <p>③国債の組み入れは原則として高位を保ちます。</p> <p>④運用の効率化を図るため、債券先物取引等を利用することがあります。このため、公社債の組入総額ならびに債券先物取引等の買建玉の時価総額の合計額が、信託財産の純資産総額を超えることがあります。</p>	
分配方針	<p>分配対象額は、経費控除後の配当等収益と売買益（評価益を含みます。）等とし、原則として、安定した分配を継続的に行なうことを目標に分配金額を決定します。ただし、基準価額の水準等によっては、上記にかかわらず今後の安定分配を継続するための分配原資の水準を考慮したうえで分配を付加することがあります。なお、分配対象額が少額の場合には、分配を行なわないことがあります。</p>	



代表的な資産クラスとの騰落率の比較

(2017年9月～2022年8月)



	当ファンド	日本株	先進国株	新興国株	日本国債	先進国債	新興国債
最大値	2.6	42.1	59.8	62.7	5.4	11.4	19.3
平均値	△0.2	8.3	16.2	9.9	0.1	3.5	2.5
最小値	△2.3	△16.0	△12.4	△19.4	△3.5	△4.5	△9.4

上記の図表は、ファンドと代表的な資産クラスを定量的に比較できるように作成したもので、過去5年間における年間騰落率（各月末における直近1年間の騰落率）の平均・最大・最小を、ファンドおよび他の代表的な資産クラスについて表示しています。

※各資産クラスは、ファンドの投資対象を表しているものではありません。

※ファンドの年間騰落率は、分配金（税引前）を分配時にファンドへ再投資したものとみなして計算したものであり、実際の基準価額に基づいて計算した年間騰落率とは異なる場合があります。

※ファンドの年間騰落率において、過去5年間分のデータが算出できない場合は以下のルールで表示しています。

- ①年間騰落率に該当するデータがない場合には表示されません。
- ②年間騰落率が算出できない期間がある場合には、算出可能な期間についてのみ表示しています。
- ③インデックスファンドにおいて、①②に該当する場合には、当該期間についてベンチマークの年間騰落率で代替して表示します。

※上記の騰落率は直近月末から60カ月さかのぼった算出結果であり、決算日に対応した数値とは異なります。

※資産クラスについて

日本株……………東証株価指数（TOPIX）（配当込み）

先進国株……………MSCI コクサイ・インデックス（配当込み、円ベース）

新興国株……………MSCI エマージング・マーケット・インデックス（配当込み、円ベース）

日本国債……………NOMURA-BPI 国債

先進国債……………FTSE 世界国債インデックス（除く日本、円ベース）

新興国債……………J.P.モルガン ガバメント・ボンド・インデックス-エマージング・マーケット グローバル ダイバースファイド（円ベース）

※指数について

●東証株価指数（TOPIX）の指数値および同指数にかかる標準または商標は、株式会社JPX総研または株式会社JPX総研の関連会社（以下「JPX」といいます。）の知的財産であり、指数の算出、指数値の公表、利用など同指数に関するすべての権利・ノウハウおよび同指数にかかる標準または商標に関するすべての権利はJPXが有します。JPXは、同指数の指数値の算出または公表の誤謬、遅延又は中断に対し、責任を負いません。●MSCI コクサイ・インデックスおよびMSCI エマージング・マーケット・インデックスは、MSCI Inc.（「MSCI」）が開発した指数です。本ファンドは、MSCI によって保証、推奨、または宣伝されるものではなく、MSCI は本ファンドまたは本ファンドに基づいているインデックスに関していかなる責任も負いません。免責事項全文についてはこちらをご覧ください。（<https://www.daiwa-am.co.jp/specialreport/globalmarket/notice.html>）●NOMURA-BPI 国債は、野村證券株式会社が公表する国内で発行された公募利付国債の市場全体の動向を表す投資収益指数で、一定の組み入れ基準に基づいて構成された国債ポートフォリオのパフォーマンスをもとに算出されます。NOMURA-BPI 国債の知的財産権とその他一切の権利は野村證券株式会社に帰属しています。また、同社は当該指数の正確性、完全性、有用性を保証するものではなく、ファンドの運用成果等に関して一切責任を負いません。●FTSE 世界国債インデックスは、FTSE Fixed Income LLCにより運営されている債券インデックスです。同指数はFTSE Fixed Income LLCの知的財産であり、指数に関するすべての権利はFTSE Fixed Income LLCが有しています。●J.P.モルガン ガバメント・ボンド・インデックス-エマージング・マーケット グローバル ダイバースファイドは、信頼性が高いとみなす情報に基づき作成していますが、J.P. Morganはその完全性・正確性を保証するものではありません。本指数は許諾を受けて使用しています。J.P. Morganからの書面による事前承認なしに本指数を複製・使用・頒布することは認められていません。Copyright 2016, J.P. Morgan Chase & Co. All rights reserved.

（注）海外の指数は、為替ヘッジなしによる投資を想定して、円換算しております。



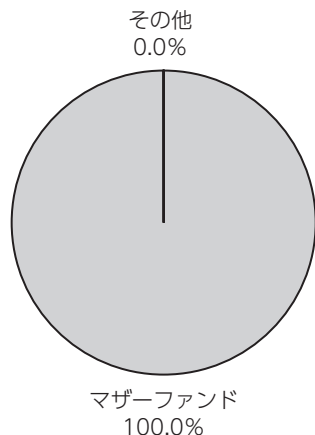
ファンドデータ

当ファンドの組入資産の内容

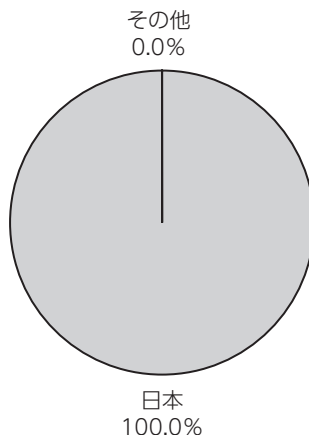
組入ファンド等

	比率
ダイワ日本国債マザーファンド	100.0%
その他	0.0

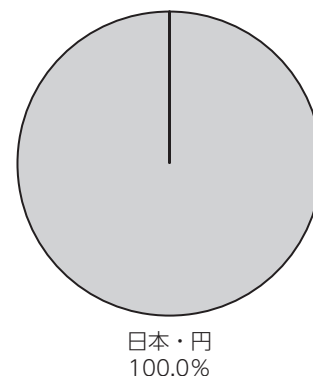
資産別配分



国別配分



通貨別配分



(注1) 上記データは2022年9月12日現在のものです。

(注2) 比率は純資産総額に対する評価額の割合です。

(注3) 国別配分において、キャッシュ部分については「その他」に含めています。

※当ファンドは、上記組入ファンドを通じて実質的な運用を行っています。次ページの「組入上位ファンドの概要」には、組入上位3ファンドまでのファンドの内容を掲載しています。

純資産等

項目	第189期末	第190期末	第191期末	第192期末	第193期末	第194期末
	2022年4月11日	2022年5月10日	2022年6月10日	2022年7月11日	2022年8月10日	2022年9月12日
純資産総額	125,310,681,392円	122,503,529,295円	120,417,094,038円	117,760,073,339円	116,722,697,575円	114,592,208,784円
受益権総口数	144,624,533,281口	142,019,129,816口	139,869,901,931口	137,190,680,620口	135,548,183,864口	134,233,991,742口
1万口当り基準価額	8,665円	8,626円	8,609円	8,584円	8,611円	8,537円

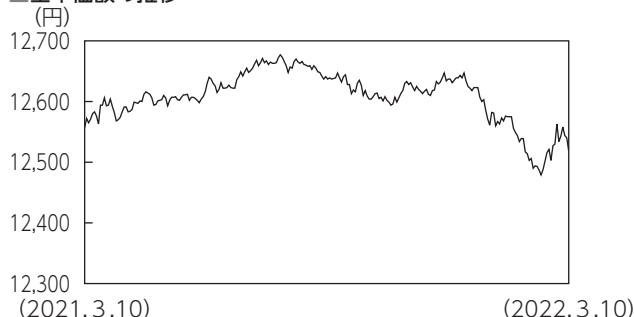
* 当作成期間（第189期～第194期）中における追加設定元本額は1,481,983,664円、同解約元本額は13,650,841,604円です。

* 組入全銘柄に関する詳細な情報等については、運用報告書（全体版）をご覧ください。

組入上位ファンドの概要

◆ダイワ日本国債マザーファンド（作成対象期間 2021年3月11日～2022年3月10日）

■基準価額の推移



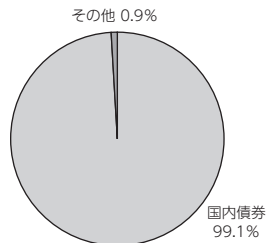
■1万口当りの費用の明細

項目	金額
売買委託手数料	—円
有価証券取引税	—
その他費用 (その他)	0 (0)
合計	0

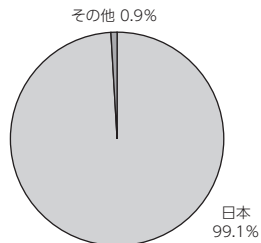
■組入上位銘柄

銘柄名	比率
12 30年国債 2.1% 2033/9/20	3.9%
88 20年国債 2.3% 2026/6/20	3.8
63 20年国債 1.8% 2023/6/20	3.8
80 20年国債 2.1% 2025/6/20	3.8
70 20年国債 2.4% 2024/6/20	3.8
130 20年国債 1.8% 2031/9/20	3.7
140 20年国債 1.7% 2032/9/20	3.7
121 20年国債 1.9% 2030/9/20	3.7
24 30年国債 2.5% 2036/9/20	3.7
95 20年国債 2.3% 2027/6/20	3.7
組入銘柄数	34銘柄

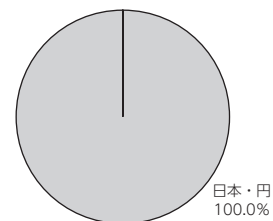
■資産別配分



■国別配分



■通貨別配分



(注1) 基準価額の推移、1万口当りの費用の明細は組入ファンドの直近の作成対象期間のものであります。

(注2) 1万口当りの費用の明細における費用（消費税のかかるものは消費税を含む）は追加、解約によって受益権口数に変動があるため、簡便法により算出した結果です。費用の項目および算出法については前掲しております項目の概要をご参照ください。また、円未満を四捨五入してあります。

(注3) 組入上位銘柄、資産別・国別・通貨別配分のデータは組入ファンドの直近の決算日現在のものです。

(注4) 国別配分において、キャッシュ部分については「その他」に含めています。

(注5) 比率は純資産総額に対する評価額の割合です。

* 組入全銘柄に関する詳細な情報等については、運用報告書（全体版）をご覧ください。